


Pléiade AM est une société de gestion indépendante, spécialisée dans la gestion collective actions, avec une approche d'investissement de type « stock picking ».

PAM Cloud Revolution est un fonds actions monde concentré, investi sur la thématique de la «cloudification» de l'économie. C'est une configuration unique, axée sur l'hyper-croissance, qui a permis l'émergence de nouveaux leaders, portés par une transformation structurelle de l'économie.

Le fonds PAM Cloud Revolution est considéré comme fonds à contribution sociale (Article 8) selon la réglementation SFDR. La contribution est mesurée en analysant de manière qualitative et quantitative la participation/contribution des entreprises en lien avec les Objectifs de Développement Durable (ODD), tels que la capacité d'innovation, la création d'emploi et la qualité de vie au travail. Le fonds est labélisé ISR depuis le 05/07/2022.

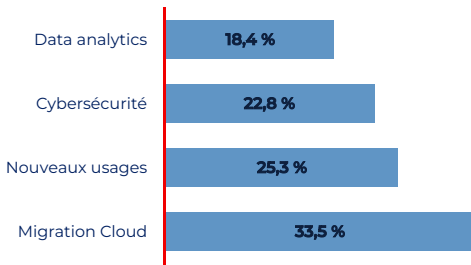


Indicateur de risques

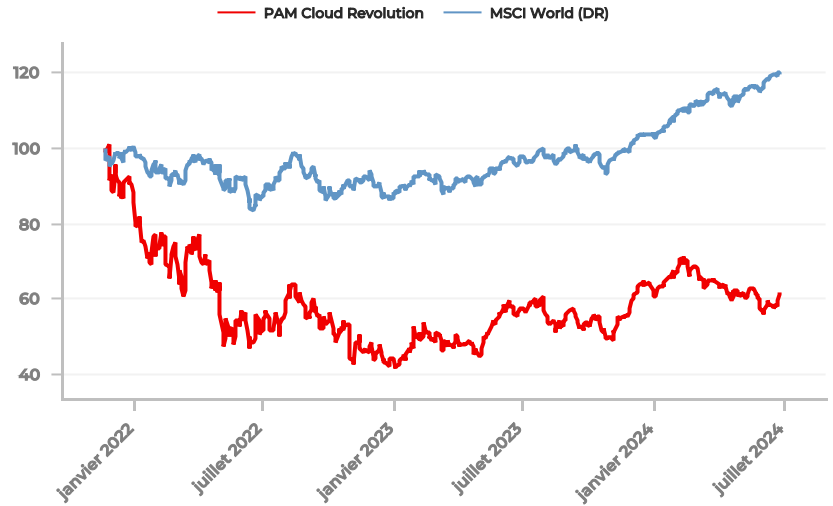


*Fonds lancé le 07/07/2021 - VL initiale : 100 €

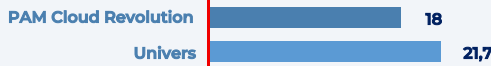
Répartition par thématique



Evolution du FCP depuis sa création (base 100)



SCORE ESG



Score ESG : source Sustainalytics ; note le risque ESG sur une échelle de 0 (risque le plus faible) à 100 (risque le plus élevé)

Notre portefeuille présente 17% de risque ESG en moins comparé à l'univers investissable. Le taux de couverture de notre portefeuille est de 98%

Performances annuelles (nettes de frais)

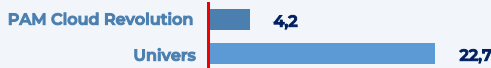
Horizon d'investissement	PAM Cloud Revolution	MSCI World DR	Δ
YTD	-3,5%	15,2%	-18,7 pts
2023	45,3%	19,6%	25,7 pts
2022	-51,3%	-12,8%	-38,6 pts
Création*	-38,3%	19,6%	-57,9 pts

*Part lancée le 25 novembre 2021 - VL initiale : 1000 €

Indicateurs de risque

1 an (quotidien)	PAM Cloud Revolution	MSCI World DR
Volatilité	25,0%	9,4%
Tracking error	20,2%	

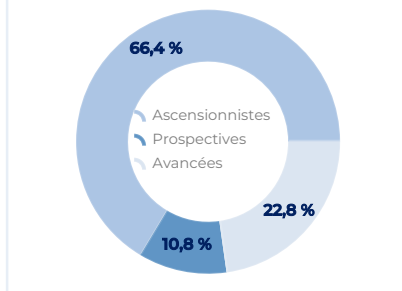
INTENSITE CARBONE (tcO2e/Mil US)



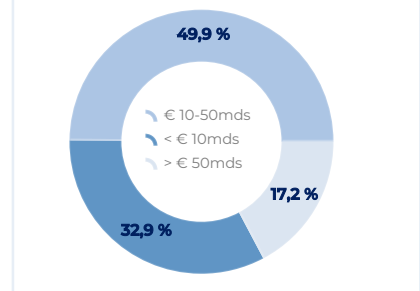
Intensité carbone : source Sustainalytics ; l'intensité carbone compare les émissions de CO2 au chiffre d'affaires de l'entreprise

Notre portefeuille est 81% moins intensif en carbone comparé à l'univers investissable.

Répartition par profil



Répartition par capitalisation



**Avancées : les entreprises dont les marges sont à maturité, la croissance de leurs résultats dépend donc de la croissance du chiffre d'affaire

**Ascensionnistes : Les entreprises profitables, mais dont les marges sont encore en phase d'ascension

**Prospectives : les entreprises non profitables, qui investissent dans leur croissance avec un horizon de profitabilité de maximum 3 ans

Caractéristiques du fond financier

Horizon d'investissement	Supérieur à 5 ans
Devise	Euro
Indice de référence	MSCI World DR
Date de lancement	25 novembre 2021
Code ISIN	FR0014006JL9
Dépositaire / Valorisateur	CACEIS BANK
Encours total du fonds	142,4 m€
Frais de gestion variables	15% de la superperformance au-delà de l'indice dividendes réinvestis, en cas de performance positive uniquement

Valorisation	Quotidienne
Centralisation	Tous les jours avant 12H
Frais de gestion	1%
Commissions de mouvement	Néant
Frais de souscription	Néant
Frais de rachat	Néant
SFDR	Article 8